

Transparenz



Glasstelen

Die Kombination von Glas und Edelstahl hat eine klare Struktur. Sie begrüßen Ihre Kunden bereits im Aussenbereich mit dieser Stele. Durch die exklusive, zeitlose Materialwahl, werden Ihnen diese Stelen über viele Jahre Freude bereiten und sind keinen modischen Zwängen unterworfen. Für eine hervorragende Nachwirkung wird die Stele von Bodeneinbaustrahlern beleuchtet.



2/1

↑ Informationsstelen aus Sicherheitsglas: transparenter Blickfang und Strukturierung von Räumen



2/2

↑ Im Aussenbereich ein Blickfang

Moderne Unternehmen wandeln sich ständig im Innen- und Aussenbereich. Darum wird eine hohe Flexibilität von einer Beschilderung vorausgesetzt.


Diese Flexibilität erhalten Sie durchgängig bei unseren Glasprogrammen "Seeshaupt" und "Bad Tölz".

Von den Stelen, über die Hinweisschilder bis hin zum Türschild arbeiten wir mit standardisierten Größen, die sich an den DIN-Formaten der Druckindustrie orientieren.




2/3

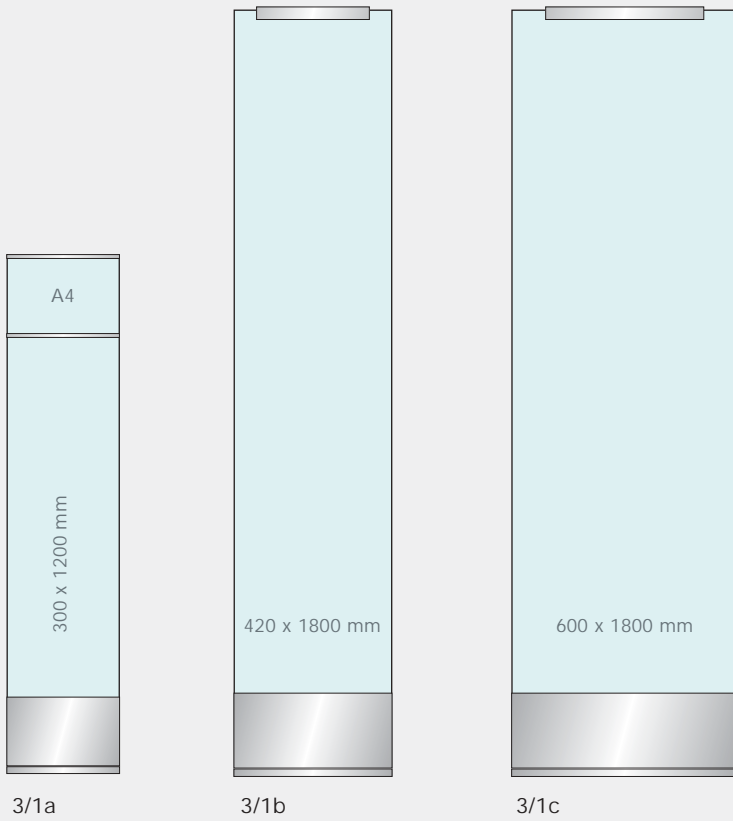
↑ Freistehende Stele, Einscheiben-ESG-Glas, für Ausseneinsatz geeignet



2/3a



2/3b



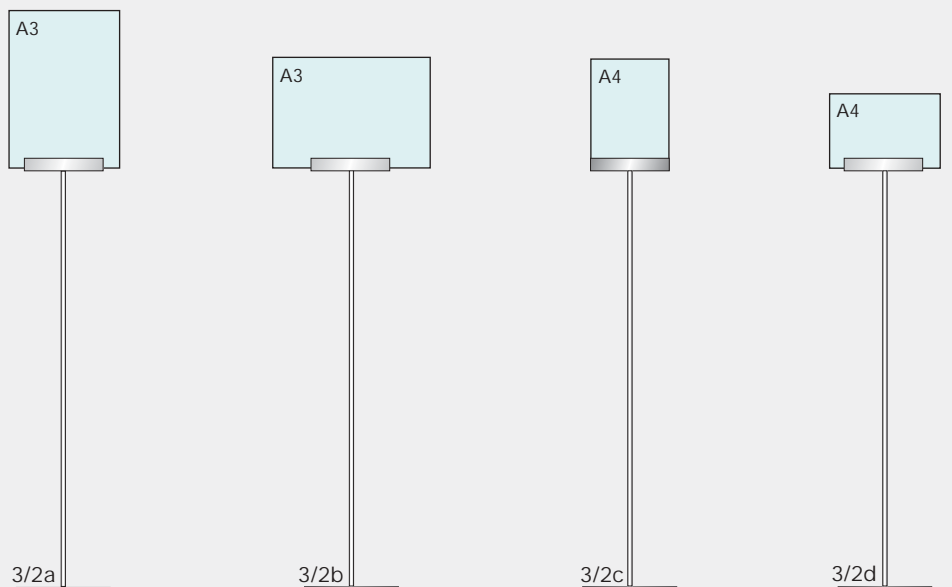
Freistehende Stele für mobile oder stationäre Aufstellung.
Zweischeiben-ESG-Glas für wechselbare Inhalte, nur im Innenbereich verwendbar

Mobiler Innenaufsteller mit kipp-sicherem runden Standfuß aus Edelstahl, Wechselinfeld aus Glaslook-Plexiglas mit Entnahmenut für schnellen Einlagenwechsel.



← ↑
Mobiler Aufsteller mit DIN A4 Einschub in ESG Glas.

Gediegene Verarbeitung und klare Linienführung vermitteln zeitlose Eleganz



System Seeshaupt



4/1

Ein flexibles Orientierungssystem setzt voraus, dass die Beschriftung einfach geändert werden kann. Dies schließt ein klares Design nicht aus. Durch eine exklusive Materialzusammenstellung und die offen dargestellte Befestigungsart ist das Schild klar strukturiert. Die Befestigungen aus Edelstahl sind mit Spezialwerkzeug zu lösen. Sie ermöglichen nicht nur einen schnellen Wechsel der Einlagen, sondern verhindern auch den Zugriff von unbefugten Personen.



4/2

Exklusive Materialien:
Wir verwenden hochwertigen
Edelstahl, silber-eloxiertes
Aluminium und Einscheiben-
sicherheitsglas, um höchstmögliche
Sicherheit zu gewährleisten.




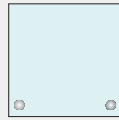
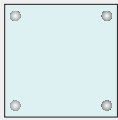
4/3

↑ →
Den richtigen Weg weisen




4/4

Komponenten




5/1

Raumhinweis-Schilder mit 2 oder 4 Befestigungen aus Edelstahl:
 Formate 100 x 100 mm
 150 x 150 mm
 150 x 210 mm
 200 x 200 mm



Hinweis-Schilder in DIN Formaten nur mit 4 Befestigungen aus Edelstahl möglich:

DIN A5	148 x 210 mm
DIN A4	210 x 297 mm
DIN A3	297 x 420 mm
DIN A2	420 x 584 mm
DIN A1	584 x 840 mm



5/2


Schilder mit 4 Befestigungen aus Edelstahl für Brandschutz- und Fluchtwegkennzeichnung:

Formate	300 x 150 mm
	150 x 150 mm
	200 x 200 mm



5/3

Fahnschild mit Edelstahlwandhalterung für Brandschutz, Fluchtwegkennzeichnung oder Hinweisbeschilderung mit Piktogrammen.



Von der Decke abgehängte Schilder werden mit Edelstahlseilen, die in Spezialhaltern zur Feinjustierung gehalten werden, montiert.



5/4

Formate für Hinweisschilder
 420 x 150 mm
 600 x 210 mm

Tischaufsteller
 200 x 85 mm



5/5

Sonderformate auf Anfrage. Vorgestanzte Beschriftungseinlagen in klarer oder mattierter Optik, für den s/w-Laserdruck geeignet, für alle Formate bis DIN A3 lagernd. Piktogrammeinlagen für WC-Kennzeichnung Damen/Herren bzw. Handicapsymbol sowie Sicherheitssymbole ebenfalls lagernd.

System Bad Tölz



6/1

Dieses System fordert Ihre Kreativität heraus.
Der Befestigungsbalken aus Aluminium ermöglicht sowohl symmetrische als auch asymmetrische Optik darzustellen.

Der Wechsel der Beschriftung erfolgt mittels eines Spezialwerkzeuges, um unbefugten Personen den Zugriff zu verweigern. Befugte können die Beschriftung mit wenigen Handgriffen selbst ändern.

Ihrem Ideenreichtum sind bei diesem System keine Grenzen gesetzt.

←
Raumbezeichnungsschild

↓
Aufzugsübersicht



6/2

↑
Detailansicht



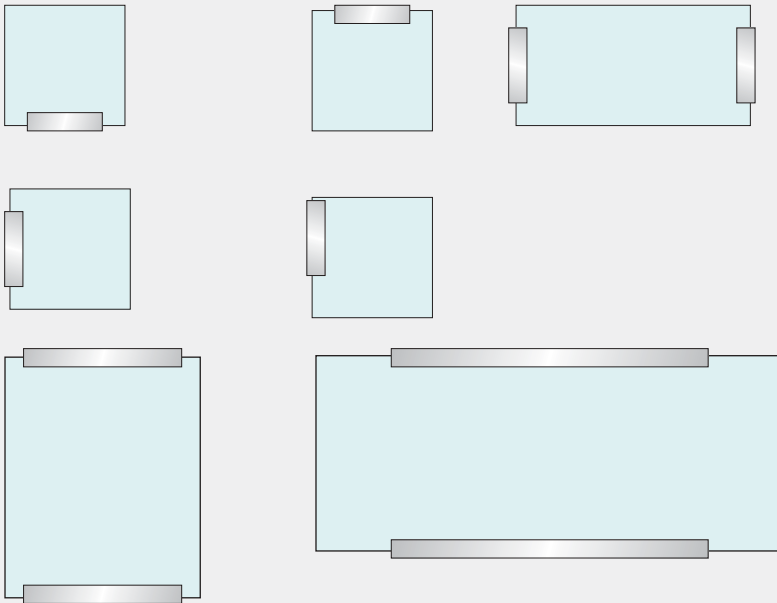
6/3

↑
Orientierungsplan mit Standortbezeichnung, auch als Halter für Flucht- und Rettungswegepläne verwendbar.



6/4

Komponenten



Raumhinweis-Schilder mit ein oder zwei Aluminiumhalteschienen silberfarben eloxiert.

Formate
 100 x 100 mm
 150 x 150 mm
 200 x 200 mm
 150 x 210 mm

Hinweis-Schilder in DIN-Formaten mit zwei Aluminiumhaltern silbereloxiert

DIN A5 148 x 210 mm
 DIN A4 210 x 297 mm
 DIN A3 297 x 420 mm
 DIN A2 420 x 584 mm
 DIN A1 584 x 840 mm




Sowohl bei Fluchtweg- und Brandschutzbeschilderung als auch bei Fahnen- bzw. Decken-abgehängten Schildern werden folgende Formate eingesetzt:

300 x 170 mm
 320 x 150 mm
 150 x 170 mm
 200 x 220 mm



Von der Decke abgehängte Schilder werden mit Edelstahlseilen befestigt. Die Feinjustierung erfolgt mit Spezialhaltern. Formate:
 420 x 170 mm
 600 x 230 mm

Tischaufsteller für die Information auf der Theke oder im Großraumbüro
 200 x 100 mm



Vorgestanzte Beschriftungseinlagen in klarer oder mattierter Optik, für den s/w-Laserdruck geeignet, für alle Formate bis DIN A3 lagernd. Piktogramm-einlagen für WC-Kennzeichnung Damen/Herrn bzw. Handicap-symbol sowie Sicherheitssymbole ebenfalls lagernd.


Impressionen




Klingelanlagen
Briefkastenanlagen



Karlsruhe
Schildsystem aus
Aluminium



Transparenz
Schildsysteme
aus Glas



Radius
Konvexes
Schildsystem



Piktogramme
Einzelbuchstaben




Nichtraucherschutz



Manufaktur
Maßanfertigung auf
Kundenwunsch



Interaktiv
Bildschirmssysteme



Überreicht durch: